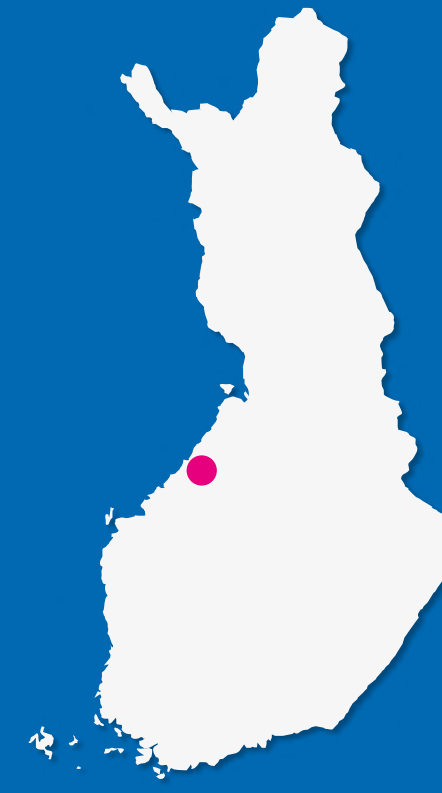


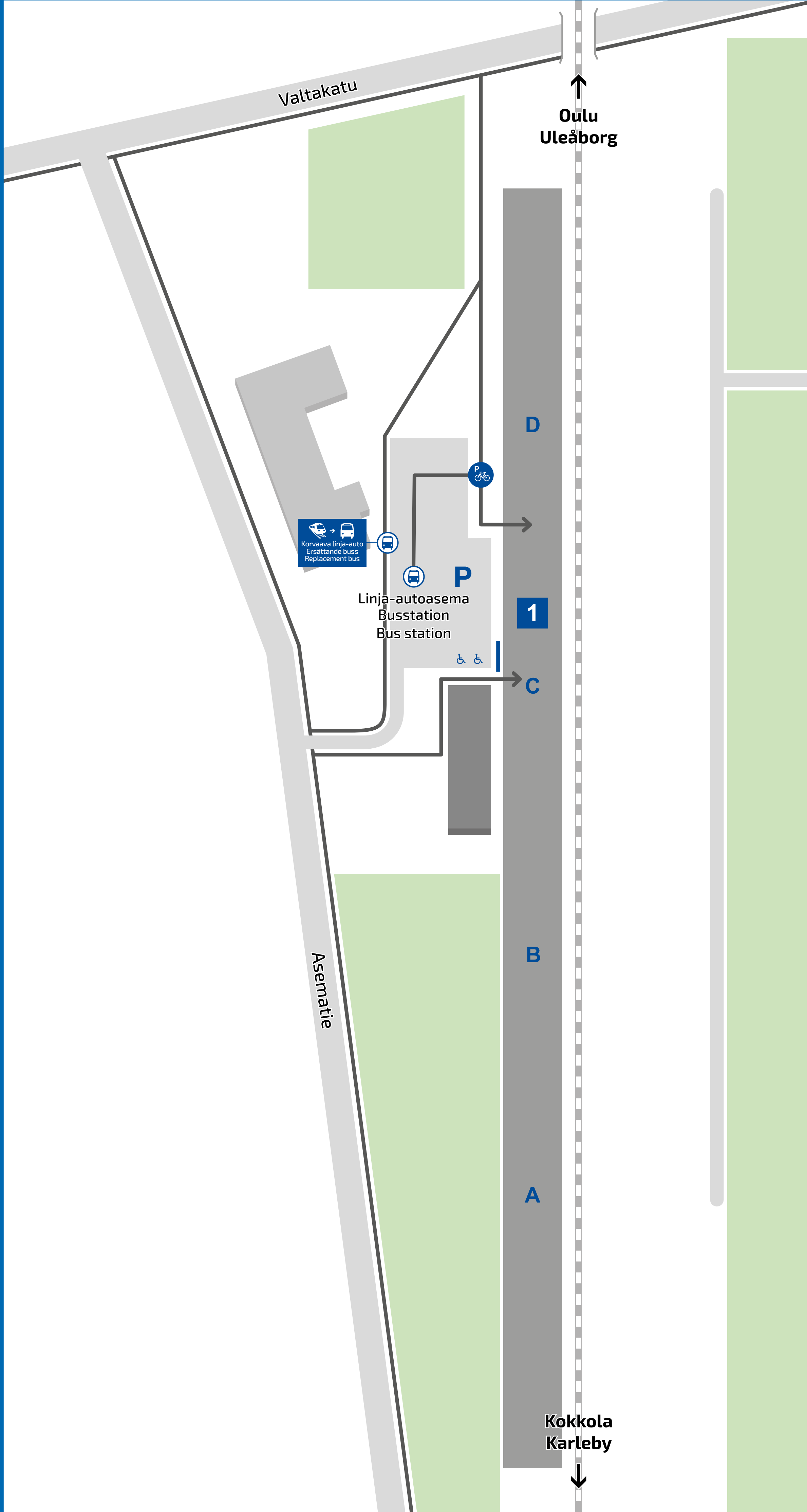
# KANNUS

Asematie 6  
69100 Kannus



Hätänumero  
Nödnummer  
Emergency number

112



**Kunnossapito ja palaute**  
Liikenteen asiakaspalvelu  
+358 295 020 600  
palautevayla.fi/aspa

**Underhåll och respons**  
Trafikens kundservice  
+358 295 020 600  
palautevayla.fi/aspa

**Maintenance and feedback**  
Traffic customer service  
+358 295 020 600  
palautevayla.fi/aspa



**Asemalla ei ole saatavissa avustamispalvelua.**  
Esteettömän matkustuksen palvelunumero  
Avoimna ma–pe klo 5–22  
la–su klo 7–22  
0800 188 822 (maksuton).

**Stationen erbjuder inte assistans.**  
Kundtjänst för tillgängligt resande  
Öppet mån–fre kl. 5–22  
lör–sön kl. 7–22  
0800 188 822 (avgiftsfria).

**No assistance service is available at the station.**  
Customer service for accessible travel  
Open Mon–Fri 5 to 22  
Sat–Sun 7 to 22  
0800 188 822 (free of charge).

Asemalla on 2 invapysäköintipaikkaa.

2 handikapparkeringsplatser på stationen.

There are 2 disabled parking spaces at the station.

Asemalla on korkea laiturirata, esteetön kulku matalalattiajunaan.

Hög plattform på stationen, tillgänglig åtkomst till låggolvståg.

High-level platform at the station, accessible entry onto low-floor train.



**Lisätietoa junamatkustamisesta**  
vr.fi  
VR Asiakaspalvelu  
Avoimna ma–pe klo 5–22  
la–su klo 7–22  
0600 41 900  
(2 €/vastattu puhelu + pvm)

**Mer information om tågresa**  
vr.fi  
VR Kundservice  
Öppet mån–fre kl. 5–22  
lör–sön kl. 7–22  
0600 41 900  
(2 €/besvarat samtal + lna)

**More information on rail travel**  
vr.fi  
VR Customer Care  
Open Mon–Fri 5 to 22  
Sat–Sun 7 to 22  
0600 41 900  
(EUR 2 per answered call + local call charge)

Asemalaiturin sähköisten näyttöjen alareunassa sekä opastuskylteissä on esitetty tieto vaunujen pysähtymisalueista A, B, C tai D.

Information om var tågen stannar (A, B, C eller D) visas på elektroniska skärmar och vagnsläggesskylten som finns på stationsplattformarna.

Boarding areas (A, B, C or D) are shown on the display screens and on platform signage.



**Lisätietoa kaukoliikenteestä**  
matkahuolto.fi  
0200 4000 (1,98 €/min + pvm)

**Mer information om fjärrtrafik**  
matkahuolto.fi  
0200 4000 (1,98 €/min + lna)

**More information on long-distance transport**  
matkahuolto.fi  
0200 4000 (EUR 1.98 per min + local call charge)

Taksiasema sijaitsee rautatieaseman läheisyydessä.

Taxistation finns i närheten av stationen.

There is a taxi stand near the railway station.



Pysäköintipaikkoja aseman lähellä.

Parkeringsplatser nära stationen.

Parking is available near the station.

Pyörätelineitä polkupyörille aseman lähellä.


Cykelställ nära stationen.

Bicycle stands are available near the station.

Olet tässä  
Du är här  
You are here

Lippuautomaatti  
Biljettautomat  
Ticket vending machine

A-D  
Junavaunujen pysähtymisalueet  
Områden där tågen stannar  
Boarding areas



kannus.fi

kannus.fi

kannus.fi



Väylävirasto  
Trafikledsverket



Kartat verkossa  
Kartor på internet  
Maps on the internet